

DONNÉES FILIÈRE BOVINE



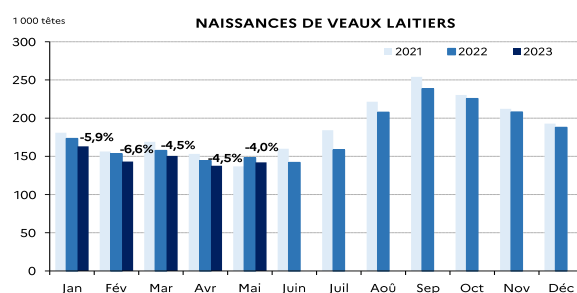
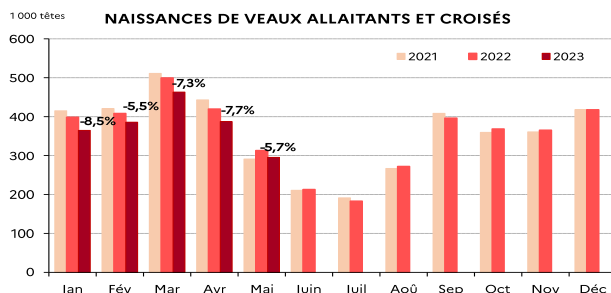
TABLEAU DE BORD POPULATION BOVINE – Données Juin 2023

POPULATION BOVINE EN FRANCE

	Nombre d'animaux au 1er Juin 2023 (1 000 têtes)	Évolution 23/22 (%)	Évolution 23/21 (%)
MÂLES			
Allaitants	2 526	-0,8	-2,3
Laitiers	703	-2,6	-9,9
Total	3 229	-1,2	-4,1
FEMELLES			
Allaitantes	7 964	-1,7	-3,5
Laitières	5 715	-3,2	-6,2
Total	13 678	-2,3	-4,6
TOTAL			
Allaitants	10 490	-1,5	-3,2
Laitiers	6 418	-3,2	-6,6
Total	16 908	-2,1	-4,5

NAISSANCES DE VEAUX EN FRANCE¹

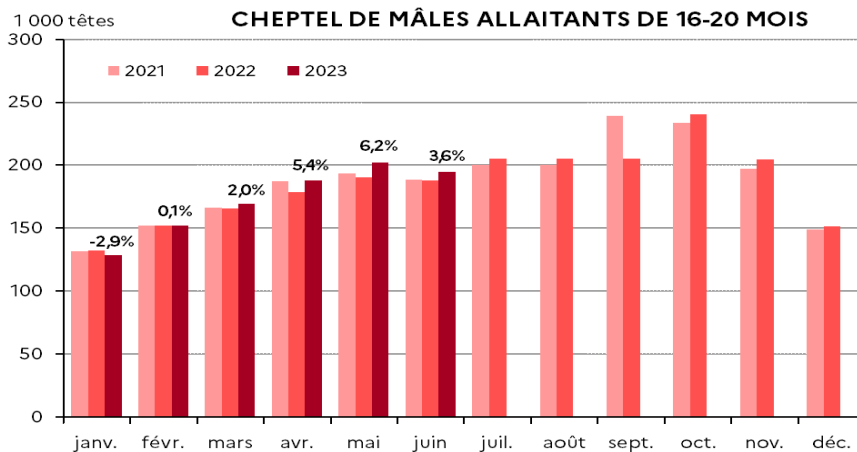
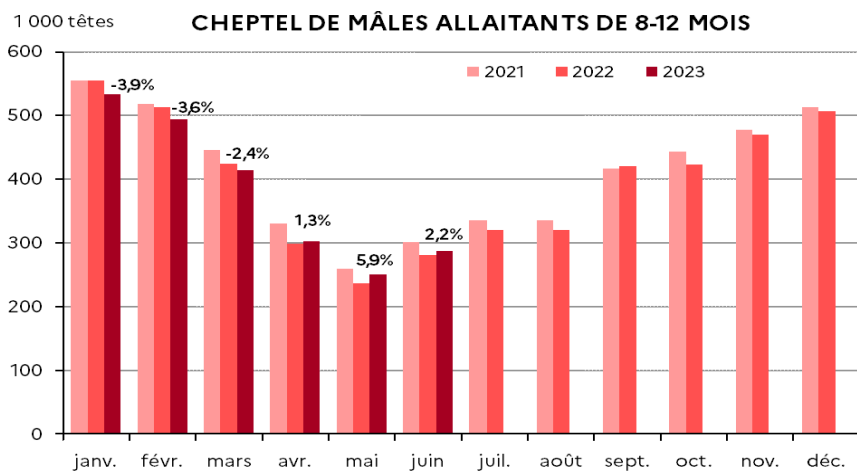
	Naissances du mois de mai 2023 (têtes)	Évolution 23/22 (%)	Évolution 23/21 (%)	Cumul depuis le 1er juil. 2022 (têtes)	Évolution /cumul juil. 2021 (%)	Évolution /cumul juil. 2020 (%)
Veaux allaitants	200 453	-4,9	0,1	2 721 010	-4,0	-6,8
Veaux laitiers	142 121	-4,0	3,8	1 962 449	-5,3	-8,2
Veaux croisés	94 997	-7,2	4,3	1 179 011	-2,6	0,7
Total	437 571	-5,1	2,2	5 862 470	-4,2	-5,9



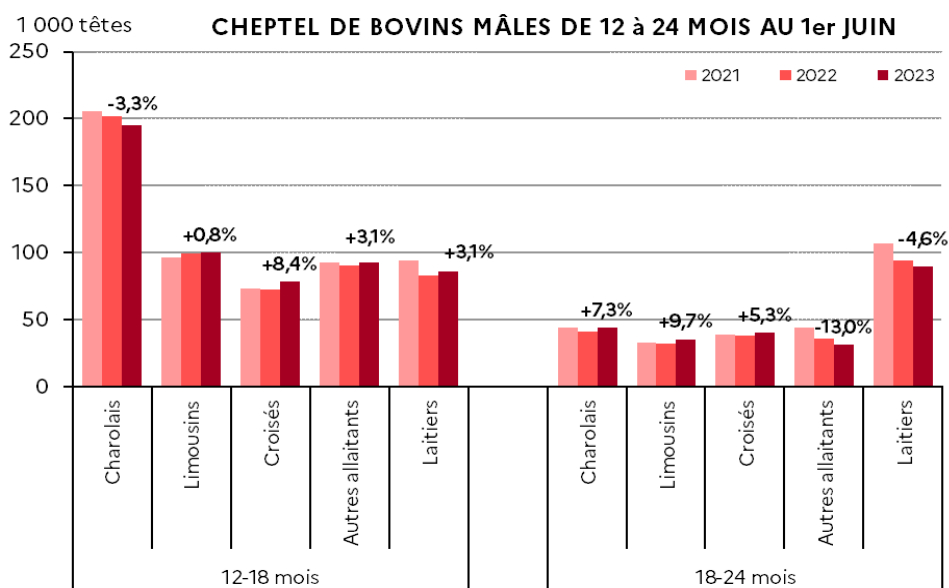
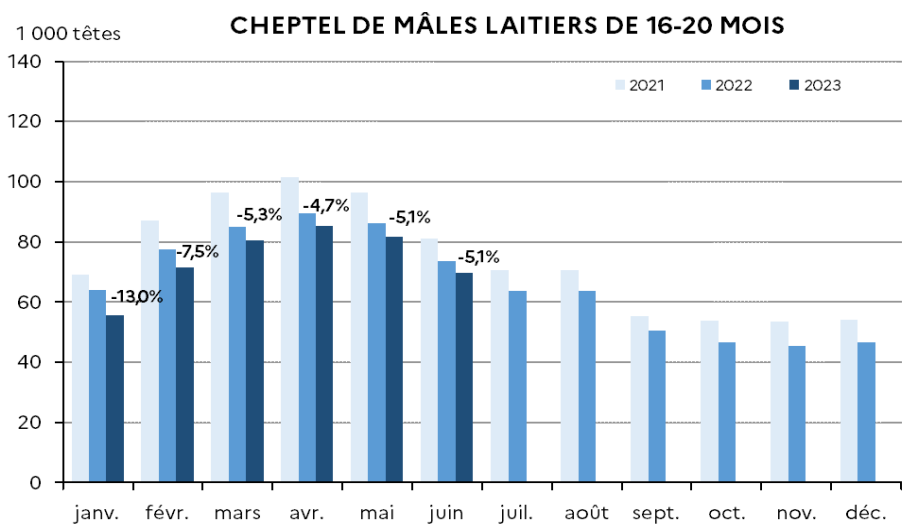
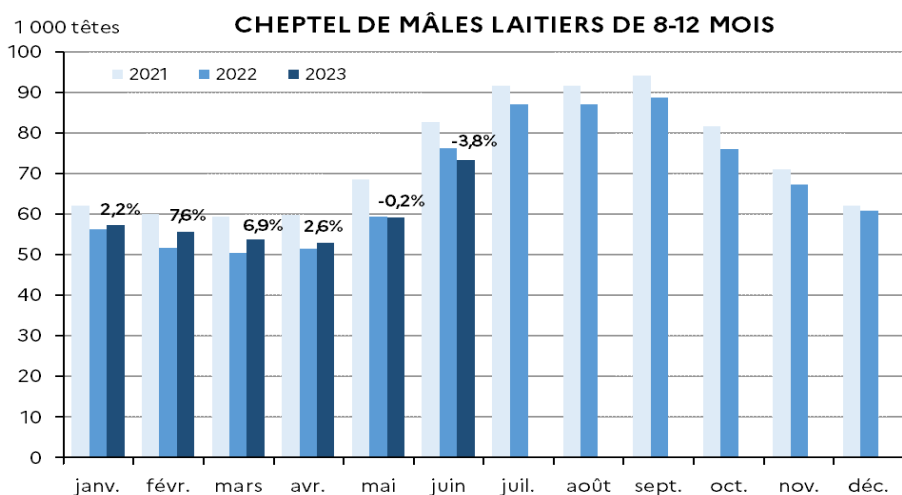
Source : FranceAgriMer, d'après BDNI

ÉVOLUTION DE LA POPULATION DE MÂLES EN FRANCE

	Nombre d'animaux au 1er Juin 2023 (1 000 têtes)	Évolution 23/22 (%)	Évolution 23/21 (%)
MÂLES ALLAITANTS			
0-8 mois	1 339	-2,8	-2,8
8-12 mois	287	2,2	-4,6
12-16 mois	351	0,5	-1,2
16-20 mois	194	3,6	3,1
20-24 mois	72	5,7	2,2
24-36 mois	111	3,0	5,4
plus de 36 mois	173	-1,6	-8,8
MÂLES LAITIERS			
0-8 mois	380	-2,9	-7,9
8-12 mois	73	-3,8	-11,4
12-16 mois	55	8,4	-6,4
16-20 mois	70	-5,1	-14,1
20-24 mois	50	-4,3	-17,0
24-36 mois	55	-6,0	-12,4
plus de 36 mois	21	3,4	-9,9



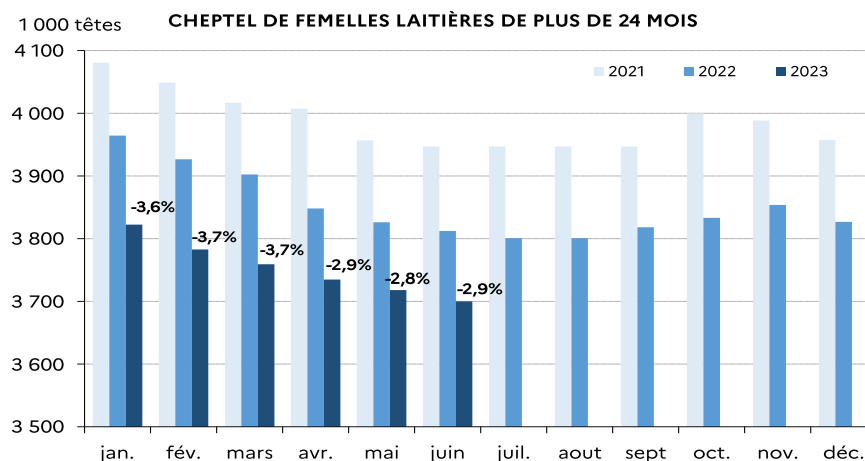
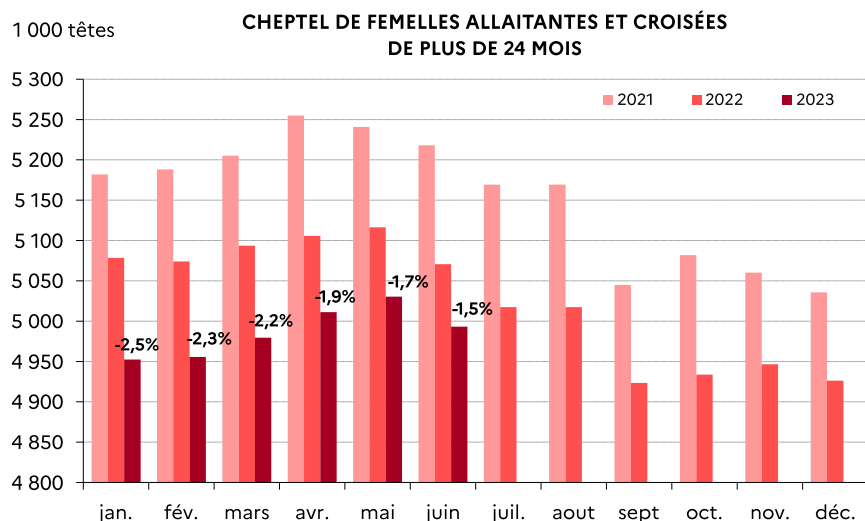
Source : FranceAgriMer, d'après BDNI



Source : FranceAgriMer, d'après BDNI

ÉVOLUTION DE LA POPULATION DE FEMELLES EN FRANCE

Nombre d'animaux au 1er Juin 2023 (1 000 têtes)	Génisses	Évolution 23/22 (%)	Vaches	Évolution 23/22 (%)	Total femelles	Évolution 23/22 (%)	Évolution 23/21 (%)
FEMELLES ALLAITANTES							
0-8 mois	1 345	-3,3			1 345	-3,6	-3,3
8-12 mois	359	-3,9			359	0,8	-3,9
12-16 mois	524	-1,0			524	0,3	-1,0
16-24 mois	739	0,0			743	-1,6	0,4
24-36 mois	982	-0,7	103	-5,1	1 085	1,0	-0,8
plus de 36 mois	259	-5,2	3 650	-2,4	3 909	-2,2	-5,2
FEMELLES LAITIÈRES							
0-8 mois	655	-2,5			655	-2,5	-2,9
8-12 mois	351	-8,1			351	-8,1	-11,3
12-16 mois	276	-0,6			276	-0,6	-2,7
16-24 mois	727	-3,9			732	-3,9	-7,2
24-36 mois	473	-2,6	463	-3,5	936	-3,0	-6,8
plus de 36 mois	72	-4,3	2 692	-2,9	2 764	-2,9	-6,1



Source: FranceAgriMer, d'après BDNI

Point de méthodologie :

¹Individus pris en compte dans l'énumération des naissances :

- Veaux nés en métropole et veaux nés au sein des DOM
- Veaux mâles et femelles
- Veaux pour lesquels un identifiant a été créé à la suite d'une notification de leur naissance