



Juin 2021 - n° 2021 - 77

Infos rapides

Bovins – 06/11

En mai 2021, les cours des bovins finis en hausse sur un an

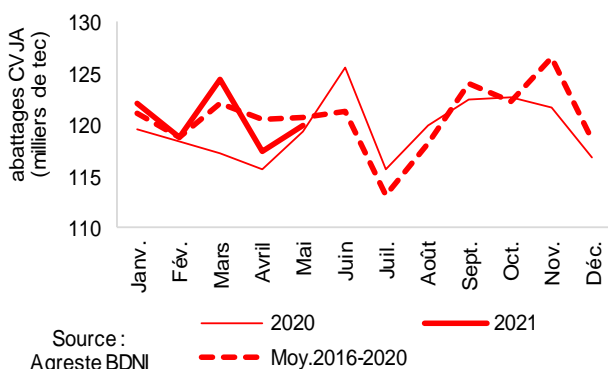
En mai 2021, les abattages de bovins toutes catégories confondues sont en hausse en têtes et en poids, sur un an, à l'exception de ceux de vaches laitières et de veaux de boucherie. Les cours des bovins finis de plus de 8 mois et des veaux de boucherie se maintiennent au-dessus des niveaux d'avril 2020.

En avril 2021, la production de bovins finis est en hausse de 1,0 % par rapport au niveau bas de 2020. Les exportations de bovins maigres sont en hausse, à l'exception des ventes vers l'Italie. Les cours des broutards se redressent.

En avril 2021, les importations de viande bovine augmentent fortement par rapport au faible niveau d'avril 2020, sans retrouver toutefois le niveau d'avant la pandémie. Les exportations de viande augmentent de façon plus modérée. La consommation indigène de viande bovine s'accroît très fortement sur un an.

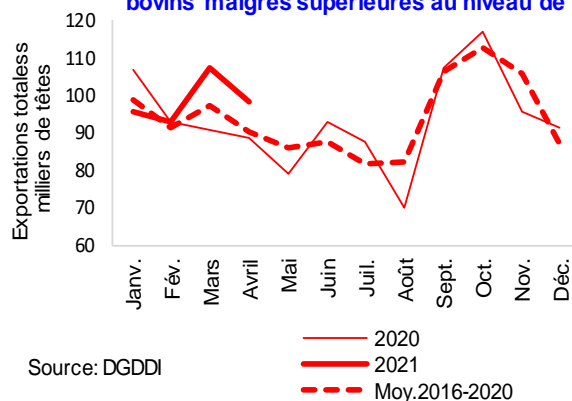
Abattages

En mai 2021, des abattages de bovins stables sur un an



Commerce extérieur

En avril 2021, des exportations de bovins maigres supérieures au niveau de 2020



Abattages de bovins

Les faits marquants

En avril 2021, hausse des abattages des gros bovins sur un an

En mai 2021, les abattages de bovins sont quasi stables sur un an.

Ceux de vaches laitières augmentent (1,2 % en têtes) mais ceux de vaches allaitantes reculent (- 3,0 %). Cependant, depuis le début de l'année, les abattages de vaches allaitantes augmentent et ceux de vaches laitières reculent. La demande en viande française continue à soutenir les cours. A 3,25 €/kg carcasse en moyenne, le cours de la vache de type « O » dépasse de 7,9 % le niveau de 2020. A 4,08 €/kg carcasse, le cours moyen de la vache « R » dépasse de 8,4 % le niveau de 2020.

Les abattages de bovins mâles de 8 à 24 mois dépassent de 7,6 % en têtes, et de 8,0 % en poids, les niveaux de mai 2020. A 3,83 €/kg carcasse, le cours des jeunes bovins se replie légèrement mais dépasse de 4,0 % le cours de mai 2020.

En mai 2021, les abattages de veaux de boucherie sont en repli, dans le contexte du 3^{ème} confinement. A 5,46 €/kg carcasse, le cours moyen du veau de boucherie suit sa courbe saisonnière à la baisse. Il est nettement supérieur au niveau particulièrement bas d'avril 2020.

Les indicateurs

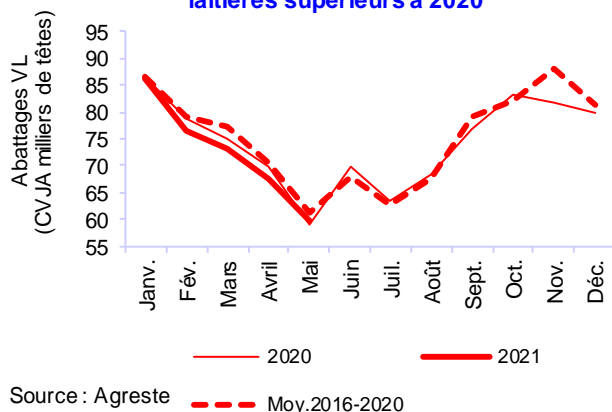
En mai 2021, repli des abattages de veaux de boucherie sur un an

	Abattages contrôlés CVJA											
	En têtes						En téc					
	Mai			Cumul depuis Janvier			Mai			Cumul depuis Janvier		
	2020	2021	2021/20 %	2020	2021	2021/20 %	2020	2021	2021/20 %	2020	2021	2021/20 %
Mâles de 8 à 24 mois	69 931	75 224	7,6	326 455	343 861	5,3	29 298	31 633	8,0	135 383	143 031	5,6
Mâles plus de 24 mois	19 854	18 696	-5,8	86 885	91 200	5,0	8 574	8 123	-5,3	37 273	39 011	4,7
Gros bovins mâles	89 785	93 920	4,6	413 340	435 061	5,3	37 872	39 755	5,0	172 656	182 042	5,4
Génisses	53 427	54 066	1,2	253 582	266 373	5,0	19 858	19 799	-0,3	93 379	97 150	4,0
Vaches allaitantes	64 313	62 367	-3,0	310 441	314 996	1,5	27 306	26 303	-3,7	131 097	132 751	1,3
Vaches laitières	58 903	59 592	1,2	369 137	362 789	-1,7	19 105	19 302	1,0	119 267	117 022	-1,9
GROS BOVINS	266 429	269 944	1,3	1 346 500	1 379 219	2,4	104 141	105 159	1,0	516 399	528 964	2,4
Veaux de boucherie	100 706	98 033	-2,7	507 098	504 634	-0,5	15 194	14 700	-3,3	73 850	73 579	-0,4
TOTAL BOVINS	367 135	367 978	0,2	1 853 598	1 883 853	1,6	119 335	119 859	0,4	590 249	602 544	2,1

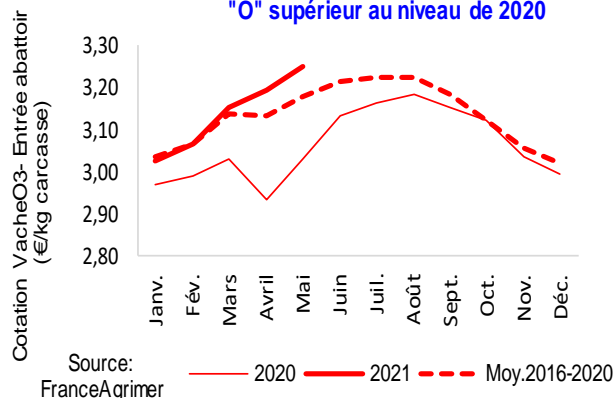
Source : Agreste

Mise en perspective

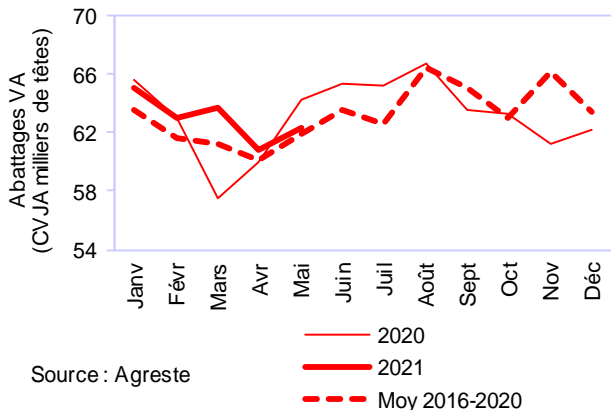
En mai 2021, des abattages de vaches laitières supérieurs à 2020



En mai 2021, le cours moyen des vaches de type "O" supérieur au niveau de 2020

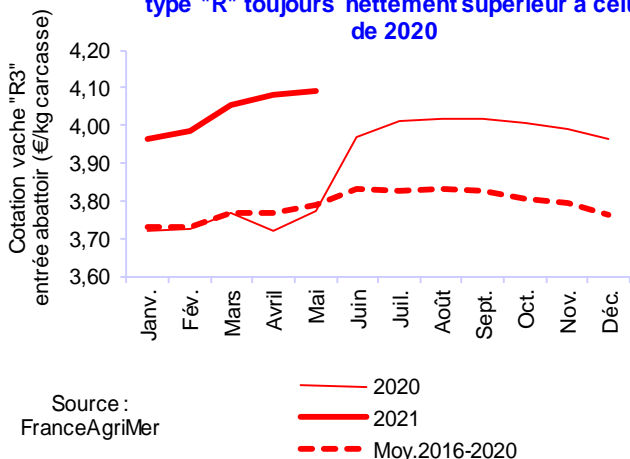


En mai 2021, les abattages de vaches allaitantes en repli sur un an



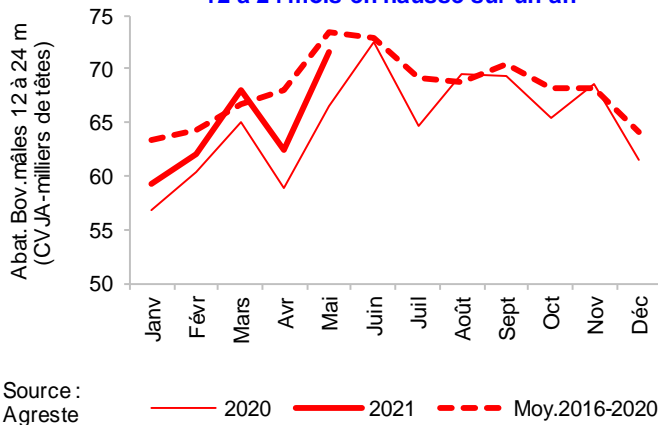
Source : Agreste

En mai 2021, un cours moyen des vaches de type "R" toujours nettement supérieur à celui de 2020



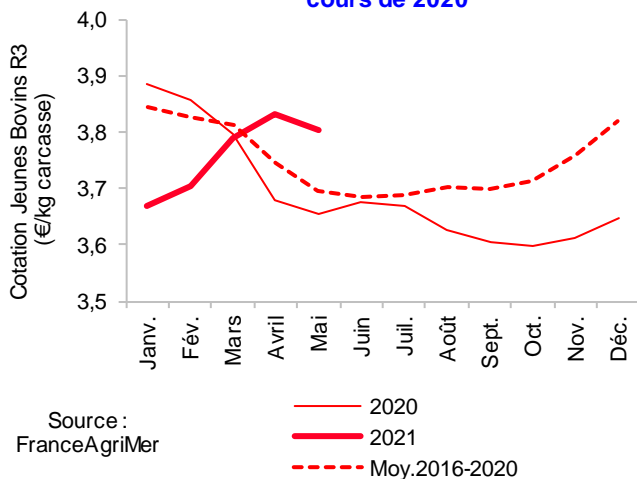
Source : FranceAgriMer

En mai 2021, des abattages de bovins mâles de 12 à 24 mois en hausse sur un an



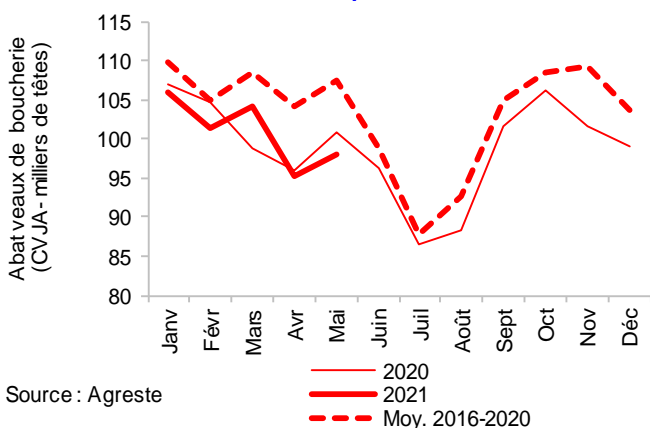
Source : Agreste

En mai 2021, le cours moyen des bovins de 8 à 24 mois se replie mais reste supérieur au cours de 2020



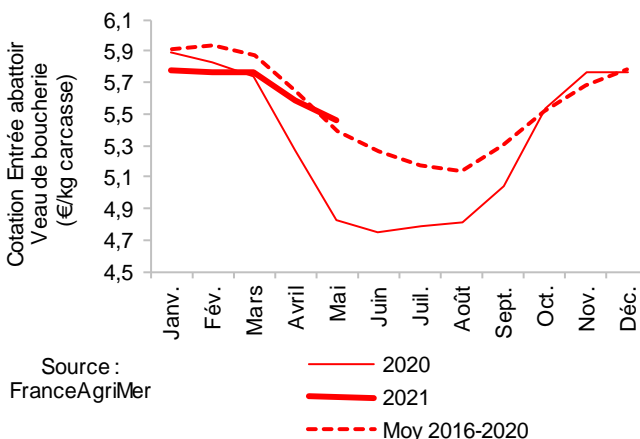
Source : FranceAgriMer

En mai 2021, des abattages de veaux de boucherie en repli sur un an



Source : Agreste

En mai 2021, des cours des veaux de boucherie en baisse limitée sur un an



Source : FranceAgriMer

Production de bovins

Les faits marquants

En avril 2021, des exportations de brouards dynamiques sur un an

En avril 2021, avec plus de 363 000 têtes, la production de bovins finis est en hausse de 1,0 % sur un an mais en repli de 5,1 % par rapport à la moyenne 2016-2020. Par rapport à avril 2020 et au premier confinement strict, la production de gros bovins est supérieure de 2,0 % alors que celle de veau de boucherie est en repli de 1,7 % sur un an.

En avril 2021, les exportations de bovins maigres (brouards) dépassent de 10,5 % le niveau d'avril 2020. En avril 2020, la crise de la Covid-19 avait conduit à une baisse des ventes de brouards à l'export, entre autres vers l'Espagne (- 44,4 % sur un an) et vers l'Algérie (- 95,6 %). En avril 2021, les exportations de

brouards français repartent mais ne retrouvent pas les niveaux d'avant la crise sur les marchés espagnols et maghrébins. Dans le même temps, les ventes vers l'Italie reculent : elles baissent de 3,1 % sur un an.

En avril 2021, les cours des bovins maigres poursuivent leur hausse saisonnière. Néanmoins, à 2,75 €/kg vif, le cours moyen du brouard « Charolais de 6 à 12 mois » est inférieur de 9 cts d'euros sur un an et de 10 cts d'euros sur la moyenne quinquennale.

L'Indice Ipampa des aliments pour bovins continue sa croissance. Entre avril 2020 et avril 2021, il progresse ainsi de 10,1 %.

Les indicateurs

En avril 2021, une production de bovins finis en hausse de 1,0 % sur un an

en têtes	Abattages contrôlés CVJA			Importations d'animaux finis			Exportations d'animaux finis			Production indigène contrôlée (CVJA) d'animaux finis		
	Avril											
	2020	2021	2021/20	2020	2021	2021/20	2020	2021	2021/20	2020	2021	2021/20
	(1)	%		(2)	%		(3)	%		(4)=(1)-(2)+(3)	%	
Gros bovins mâles	81 231	85 918	5,8	15	97	n.s	2 673	2 499	-6,5	83 889	88 320	5,3
Génisses	51 895	54 272	4,6	0	0	-	594	387	-34,8	52 489	54 659	4,1
Vaches	129 636	128 300	-1,0	224	151	-32,6	195	228	16,9	129 607	128 377	-0,9
GROS BOVINS	262 761	268 490	2,2	239	248	3,8	3 462	3 114	-10,1	265 984	271 356	2,0
Veaux de boucherie	96 010	95 264	-0,8	4 102	4 910	19,7	1 508	1 462	-3,1	93 416	91 816	-1,7
TOTAL BOVINS	358 771	363 755	1,4	4 341	5 158	18,8	4 970	4 576	-7,9	359 400	363 173	1,0

en têtes	Cumul depuis Janvier											
	2020	2021	2021/20 %	2020	2021	2021/20 %	2020	2021	2021/20 %	2020	2021	2021/20 %
	Gros bovins mâles	323 554	341 142	5,4	52	285	n.s	9 716	10 141	4,4	333 218	350 998
Génisses	200 155	212 307	6,1	4	0	-	2 575	2 034	-21,0	202 726	214 341	5,7
Vaches	556 361	555 826	-0,1	574	617	7,5	1 498	1 176	-21,5	557 285	556 385	-0,2
GROS BOVINS	1 080 071	1 109 275	2,7	630	902	43,2	13 789	13 351	-3,2	1 093 230	1 121 724	2,6
Veaux de boucherie	406 392	406 601	0,1	18 945	19 898	5,0	4 415	3 805	-13,8	391 862	390 508	-0,3
TOTAL BOVINS	1 486 463	1 515 876	2,0	19 575	20 800	6,3	18 204	17 156	-5,8	1 485 092	1 512 232	1,8

Source : Agreste, DGDDI (Douanes)

Commerce extérieur d'animaux d'élevage (hors reproducteurs)									
Importations			Exportations			Solde des échanges			
Avril									
en têtes	2020	2021	2021 / 2020	2020	2021	2021 / 2020	2020	2021	2021 / 2020
		(5)	%		(6)	%		(7)=(6)-(5)	%
Gros bovins mâles	637	162	-74,6	54 236	57 320	5,7	53 599	57 158	6,6
Génisses	2	10	-	20 974	22 296	6,3	20 972	22 286	6,3
Vaches	39	31	-	229	259	13,1	190	228	20,0
TOTAL GROS BOVINS	678	203	-70,1	75 439	79 875	5,9	74 761	79 672	6,6
Veaux	0	3 002	#DIV/0!	22 244	27 565	23,9	22 244	24 563	10,4
Broutards légers	0	0	-	13 644	18 595	36,3	13 644	18 595	36,3
VEAUX ET BROUTARDS	0	3 002	#DIV/0!	35 888	46 160	28,6	35 888	43 158	20,3
TOTAL BOVINS	753	3 205	325,6	111 327	126 035	13,2	110 574	122 830	11,1
Ensemble des broutards (1)				88 854	98 211	10,5			

Cumul depuis Janvier									
	2020	2021	2021/2020	2020	2021	2021 / 2020	2020	2021	2021 / 2020
Gros bovins mâles	1 674	450	-73,1	237 002	238 268	0,5	235 328	237 818	1,1
Génisses	37	122	-	76 440	87 215	14,1	76 403	87 093	14,0
Vaches	111	128	15,3	1 303	782	-40,0	1 192	654	-45,1
TOTAL GROS BOVINS	1 822	700	-61,6	314 745	326 265	3,7	312 923	325 565	4,0
Veaux	2 565	6 559	155,7	110 685	110 026	-0,6	108 120	103 467	-4,3
Broutards légers	205	0	-	66 096	68 867	4,2	65 891	68 867	4,5
VEAUX ET BROUTARDS	2 770	6 559	136,8	176 781	178 893	1,2	174 011	172 334	-1,0
TOTAL BOVINS	4 592	7 259	58,1	491 526	505 158	2,8	486 934	497 899	2,3
Ensemble des broutards (1)				379 538	394 350	3,9			

Source: Agreste, DGDDI (Douanes)

(1) Les broutards regroupent les "broutards légers" et les "broutards lourds", ces derniers correspondant aux "Gros bovins mâles" et aux "Génisses".

La production d'animaux d'élevage est estimée par le solde du commerce extérieur hors reproducteurs.

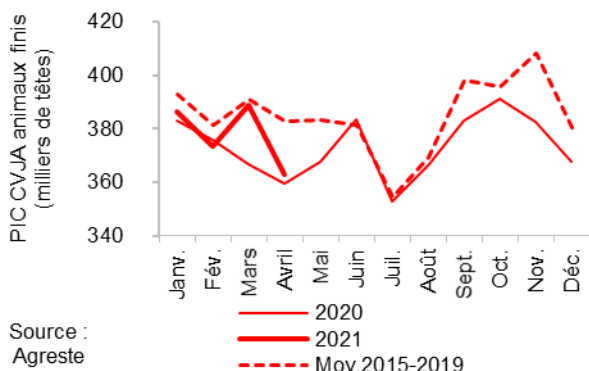
en têtes		Avril			Cumul Janvier à Avril		
		2020	2021	2021/20 %	2020	2021	2021/20 %
(1)	Abattages contrôlés CVJA	358 771	363 755	1,4	1 486 463	1 515 876	2,0
(2)	Importations de bovins finis	4 341	5 158	18,8	19 575	20 800	6,3
(3)	Exportations de bovins finis	4 970	4 576	-7,9	18 204	17 156	-5,8
(4)=(1)-(2)+(3)	Production indigène contrôlée CVJA de bovins finis	359 400	363 173	1,0	1 485 092	1 512 232	1,8
(5)	Importations de bovins d'élevage	753	3 205	325,6	4 592	7 259	58,1
(6)	Exportations de bovins d'élevage	111 327	126 035	13,2	491 526	505 158	2,8
(7)=(6)-(5)	Solde du commerce extérieur de bovins d'élevage	110 574	122 830	11,1	486 934	497 899	2,3
(8)=(4)+(7)	Total	469 974	486 003	3,4	1 972 026	2 010 131	1,9

Source: Agreste, DGDDI (Douanes)

La production d'animaux d'élevage est estimée comme le solde du commerce extérieur d'animaux d'élevage.

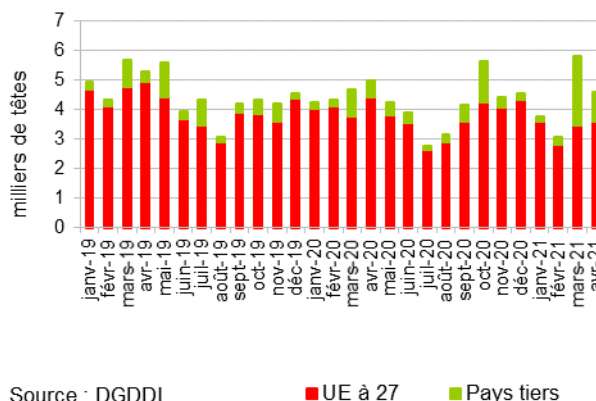
La production totale est estimée comme la somme de la production d'animaux finis et de la production d'animaux d'élevage.

En avril 2021, la production de bovins finis rejoint le niveau de 2020



Source : Agreste

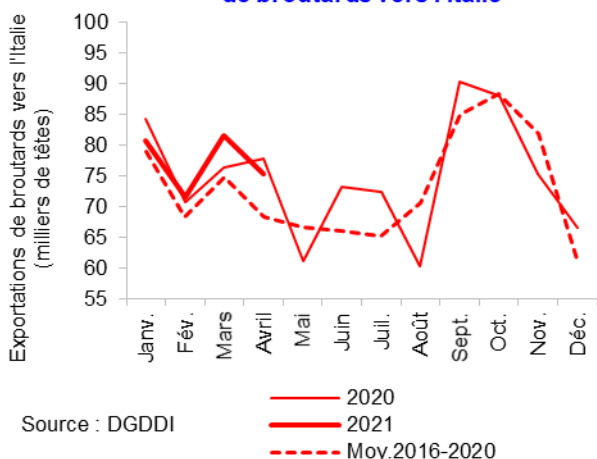
En avril 2021, des exportations de bovins finis en repli sur un an



Source : DGDDI

■ UE à 27 ■ Pays tiers

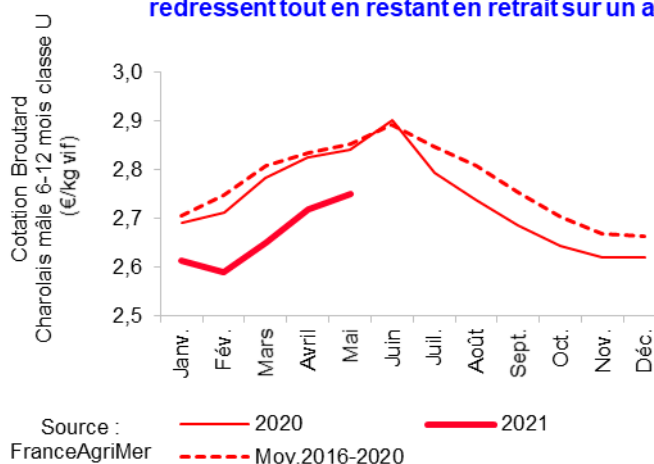
En avril 2021, léger repli des exportations de broutards vers l'Italie



Source : DGDDI

— 2020
— 2021
- - - Moy.2016-2020

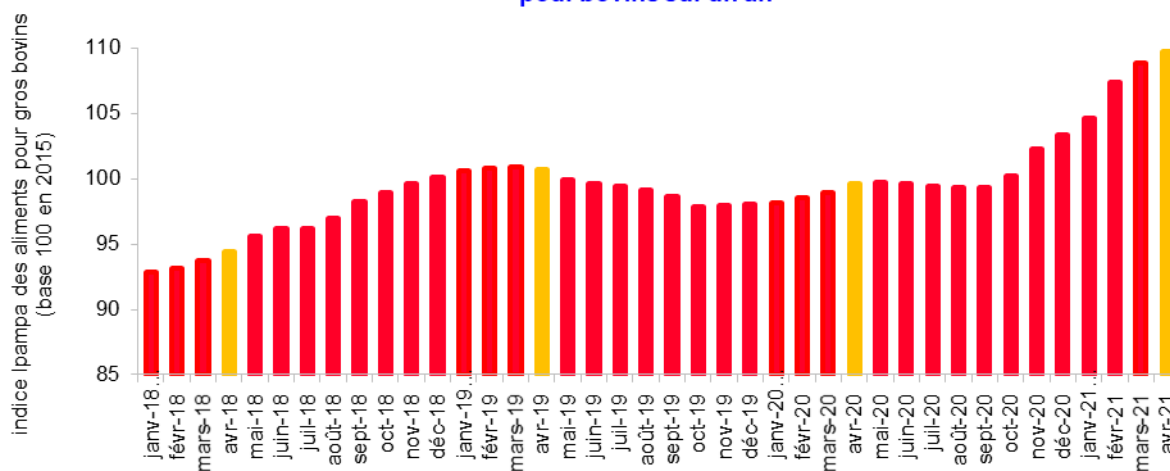
En mai 2021, les cours des broutards se redressent tout en restant en retrait sur un an



Source : FranceAgriMer

— 2020
— 2021
- - - Moy.2016-2020

En avril 2021, nouvelle hausse de l'indice Ipampa des aliments pour bovins sur un an



Source : Agreste Insee

Consommation de viande bovine

Les faits marquants

En avril 2021, reprise relative des échanges de viande bovine sur un an

En avril 2021, les importations de viande bovine dépassent de 59,0 % le niveau d'avril 2020, premier mois de confinement strict de 2020. Elles restent toutefois en net repli par rapport aux années précédant la pandémie. Elles sont ainsi en retrait de 14,1 % par rapport au niveau moyen des importations de la période 2015-2019.

En avril 2021, les exportations de viande bovine dépassent de 14,9 % le bas niveau de 2020. Elles

sont toutefois en retrait de 2,6 % par rapport à la moyenne 2015-2019. Elles augmentent vers les principales destinations traditionnelles, à l'exception du marché italien, 1^{er} client de la France, dont les achats reculent sur le mois.

En avril, la consommation indigène de viande bovine augmente de 7,1 % sur un an. En cumul depuis janvier, elle dépasse de 2,7 % le niveau de 2020.

Les indicateurs

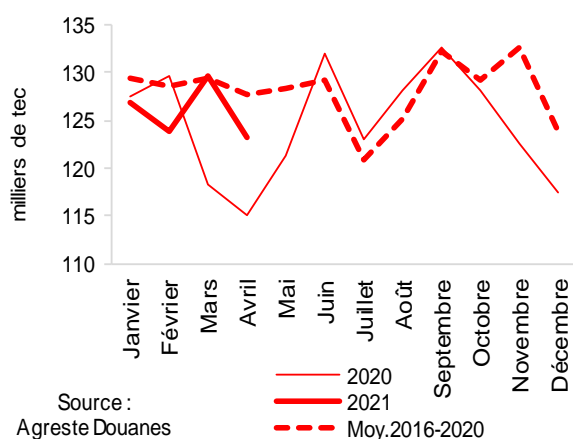
En avril 2021, hausse de 7,1 % de la consommation indigène de viande bovine

	Avril			Cumul de Janvier à Avril		
	2020	2021	2021/20	2020	2021	2021/20
Viande bovine en téc						
(1) Abattages contrôlés de bovins (CVJA)	115 755	117 479	1,5%	470 914	482 684	2,5%
(2) Importations de viande bovine	14 858	23 620	59,0%	91 510	92 362	0,9%
(3) Exportations de viande bovine	15 626	17 952	14,9%	72 005	71 569	-0,6%
(4)=(3)-(2) Solde du commerce extérieur de viande bovine	768	-5 668	-837,9%	-19 505	-20 793	6,6%
(5)=(1)+ (2)-(3) Consommation indigène contrôlée (CVJA)	114 987	123 147	7,1%	490 418	503 477	2,7%

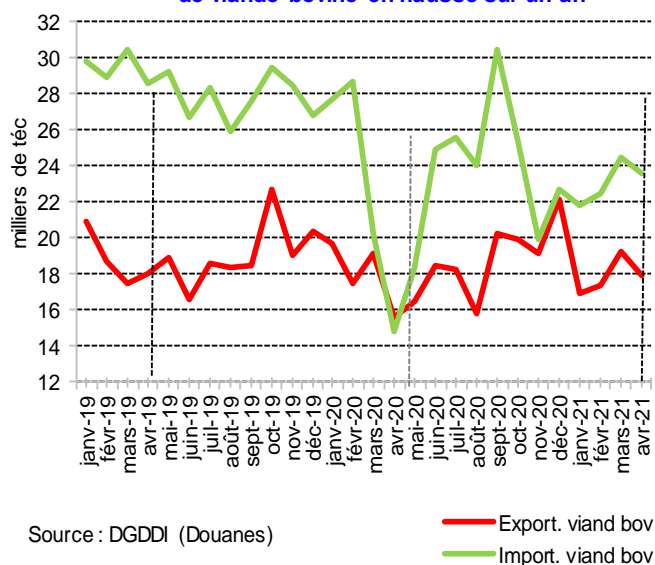
Source : Agreste, DGDDI (Douanes)

Mise en perspective

En avril 2021, la consommation apparente de viande bovine en hausse sur un an



En avril 2021, des importations et des exportations de viande bovine en hausse sur un an



Sources et définitions

Sources

La Base de Données nationale d'Identification (BDNI) bovine pour les données d'abattages ; FranceAgriMer pour les cotations entrée abattoirs et vifs ; les Douanes (DGDDI) pour les statistiques du commerce extérieur ; l'INSEE et le SSP pour l'IPAMPA.

Définitions et méthodes

Les "**Bovins mâles de 8 à 24 mois**", regroupent des **mâles de 8 à 12 mois**, des **taurillons** (mâles non castrés) de 12 à 24 mois et des **bœufs (mâles castrés) de 12 à 24 mois**. Les taurillons représentent plus de 90 % des abattages de mâles de 8 à 24 mois.

Les "**Bovins mâles de plus de 24 mois**" recourent des **taureaux** et des **bœufs de plus de 24 mois**. Les abattages de **taureaux**, mâles non castrés de plus de 24 mois, stables dans le temps sont estimés par la moyenne des abattages réalisés, pour ce mois, sur les trois dernières années (d'après les enquêtes mensuelles auprès des abattoirs réalisés par le SSP de 2000 à 2016). Les abattages de **bœufs de plus de 24 mois** sont estimés par différence entre les abattages totaux de bovins mâles de plus de 24 mois et ceux de taureaux.

Une **vache** est un bovin femelle ayant déjà vêlé. Une **génisse** est une femelle de plus de 8 mois n'ayant jamais vêlé.

Un **veau de boucherie** est un bovin abattu âgé de moins de 8 mois.

Un **bovin maigre** ou **broutard** est destiné à être engraisé dans une autre exploitation. Les broutards sont répartis entre broutards légers (de 160 à 300 kg vif) et broutards lourds (plus de 300 kg vif).

Les **poids** des carcasses sont des **poids fiscaux et comprennent les saisies** partielles ou totales.

Abattages contrôlés de bovins – résultats CVJA : Les résultats des abattages bruts (BDNI) sont corrigés en appliquant des coefficients de variation journalière d'abattage (CVJA) afin de tenir compte du niveau d'activité des abattoirs qui diffère selon la catégorie de bovins, les jours de la semaine et la présence ou non de jours fériés dans le mois, le mois précédent ou le mois suivant. Seuls les animaux abattus en France et pour lesquels les informations d'âge, de sexe et de race sont connus sont comptabilisés dans les abattages CVJA. Les données d'abattages brutes comptabilisant l'ensemble des bovins abattus en France (yc ceux dont les informations d'identification sont incomplètes) sont disponibles sous Agreste.

Tonne équivalent carcasse (Téc) : Il s'agit d'une unité employée pour pouvoir agréger des données en poids concernant des animaux vivants et des viandes sous toutes leurs présentations : carcasses, morceaux désossés ou non, viandes séchées, etc. On applique au poids brut un coefficient propre à chaque forme du produit.

Production indigène contrôlée (CVJA) de bovins finis : Elle est obtenue par calcul à partir des abattages CVJA augmentés des exportations et diminués des importations totales de bovins vivants finis.

Production totale de bovins : Elle est estimée comme étant la somme de la PIC-CVJA à laquelle ont été ajoutées les exportations de bovins d'élevage et retranchées les importations de bovins d'élevage (hors animaux reproducteurs).

Consommation indigène contrôlée : Les quantités de viande consommées en France, exprimées en téc, pour un mois donné correspondent aux abattages contrôlés CVJA auxquels sont ajoutées les importations de viande et retranchées les exportations de viande et, le cas échéant, les variations de stocks à l'intervention. Il s'agit d'une consommation théorique apparente.

Indice Ipampa : L'indice des prix d'achat des moyens de production agricole (Ipampa) permet de suivre l'évolution des prix des biens et services utilisés par les exploitants dans leur activité. L'indice actuel est en base 100 en 2010.

Pour en savoir plus

Toutes les séries conjoncturelles publiées pour le thème de cette Infos Rapides sont présentes dans l'espace « Données en ligne » du site Internet de la statistique agricole :

www.agreste.agriculture.gouv.fr



Agreste : la statistique agricole

Ministère de l'Agriculture et de l'Alimentation
Secrétariat Général
SERVICE DE LA STATISTIQUE ET DE LA PROSPECTIVE
3 rue Barbet de Jouy - 75349 Paris 07 SP
Site Internet : www.agreste.agriculture.gouv.fr

Directrice de la publication : Corinne Prost
Rédacteur : Marie-Anne Lapuyade
Composition : SSP
Dépôt légal : à parution

© Agreste 2021

Cette publication est disponible à parution sur le site Internet de la statistique agricole
<http://www.agreste.agriculture.gouv.fr> (dans la rubrique Conjoncture)