

# CONJONCTURE VIANDES



## Note Hebdomadaire

Semaine 02 (du 11 janvier 2021 au 17 janvier 2021)

Abbreviations utilisées : sn = semaine n de l'année civile considérée et sn/sn-1 = variation hebdomadaire.

Les variations hebdomadaires ou annuelles sont exprimées en %.

Les prix sont exprimés en € hors taxes, sauf spécification contraire (TTC au stade détail).

### Bovins

#### Gros Bovins entrée abattoir (€/kg)

Cotation nationale (4 bassins)	s02	s02/s01 2020	s02 2021/s02 2020	s02/moy 5 ans
Carcasse de vache "P3"	2,80	0,7%	7,7%	5,3%
Carcasse de vache "O3"	3,02	0,0%	1,3%	-0,7%
Carcasse de vache "R3"	3,97	0,0%	6,4%	6,3%
Carcasse de jeune bovin "R3"	3,66	-0,1%	-5,9%	-4,8%
Carcasse de génisse "R3"	4,10	-0,6%	4,8%	4,5%
Carcasse de bœuf "R3"	3,65	-1,1%	1,1%	0,1%

#### Prix moyen européen des vaches

	s02	s02/s01 2020	s02 2021/s02 2020
Union européenne	275,64	0,2%	2,5%
France	320,91	0,3%	5,8%
Allemagne	262,58	0,6%	-2,3%
Belgique	231,16	1,5%	-5,9%
Italie	238,10	1,4%	-5,5%
Grèce	218,51	0,0%	8,9%
Espagne	221,91	0,0%	-7,1%
Portugal	197,17	-1,7%	-8,0%
Royaume-Uni		ND	
Irlande	297,43	1,4%	8,8%

Source : Europa

#### Gros Bovins maigres (€/kg Vif)

Cotation nationale (5 bassins)	s02	s02/s01 2020	s02 2021/s02 2020	s02/moy 5 ans
Race Charolaise mâle "U" 350 kg	2,49	0,4%	-4,6%	-3,9%
Race Limousine mâle "U" 300 kg	2,60	0,4%	-5,1%	-6,1%

#### Prix moyen européen des bovins maigres 6-12 mois

	s02	s02/s01 2020	s02 2021/s02 2020
Union européenne	2,37	0,1%	1,6%
France	2,48	0,4%	-4,6%
Espagne	2,49	0,4%	1,6%
Italie	2,76	0,0%	-1,8%

Source : Europa

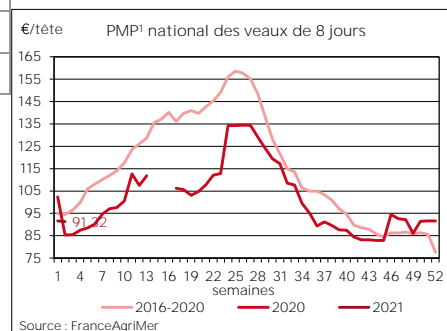
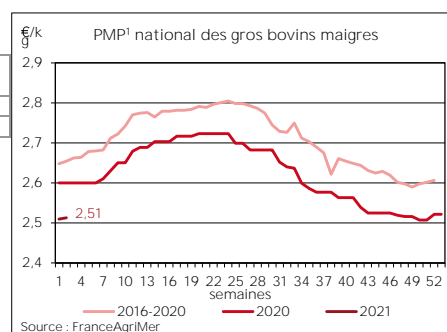
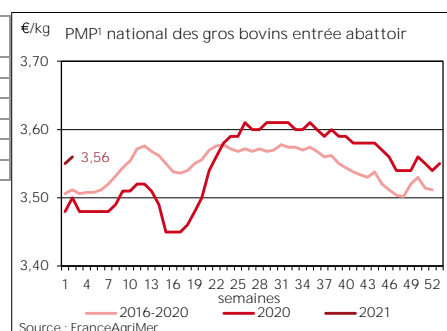
#### Veau de 8 Jours (€/tête)

Cotation nationale (7 marchés)	s02	s02/s01 2020	s02 2021/s02 2020	s02/moy 5 ans
Veau de conformation standard tous croisements - mâle - 50-60 kg	197,26	0,5%	-7,5%	-20,1%
Veau de conformation standard race laitière - mâle - 45 à 50 kg	51,41	0,9%	-8,8%	-20,0%

#### Prix moyen européen des veaux de type lait

	s02	s02/s01 2020	s02 2021/s02 2020
Union européenne	68,09	12,1%	-0,5%
France	44,00	-2,2%	-4,3%
Allemagne	36,06	1,5%	-34,7%
Pays-Bas	29,00	7,4%	-47,3%
Italie	84,48	-0,3%	-7,3%
Espagne	79,72	-3,4%	5,8%
Royaume-Uni		ND	
Irlande	107,32	46,7%	33,3%

Source : Europa



Sources : FranceAgriMer, Service Analyse économique des filières et OFPM, unité Elevage, sauf mention contraire

1. Prix Moyen Pondéré

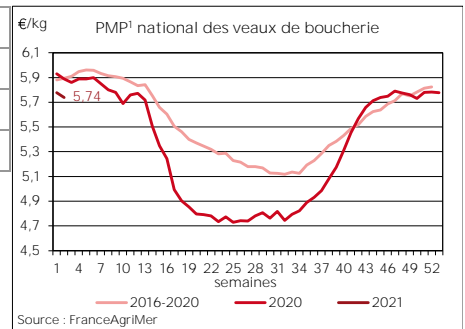
## Veau de Boucherie (€/kg)

Cotation nationale (2 bassins)	s02	s02/s01 2020	s02 2021/s02 2020	s02/moy 5 ans
Carcasse de veau élevé au pis "U" rose très clair	9,22	0,4%	0,2%	-0,3%
Carcasse de veau non élevé au pis "U" rose très clair	8,01	0,8%	2,2%	3,9%
Carcasse de veau non élevé au pis "O" rose très clair	5,89	0,0%	-4,1%	-3,1%

Prix moyen européen	s02	s02/s01 2020	s02 2021/s02 2020
Union européenne	453,07	-1,1%	-9,7%
France	585,00	-0,7%	-2,7%
Belgique	569,75	0,0%	-7,8%
Pays-Bas	327,95	0,0%	-12,5%
Italie	442,50	-5,2%	-21,9%

Source : Europa



## Viande bovine détail GMS (€/kg)

	s02	s02/s01 2020	s02 2021/s02 2020
<b>Bœuf entrecôte - Type viande</b>			
Barquette 1-2 (le kg)		ND	
Steak haché 15% mat. Grasse (le kg)	11,07	-1,9%	3,0%
Veau escalope dans la noix (le kg)		ND	

Source : FranceAgriMer, Réseau des nouvelles des marchés

1. Prix Moyen Pondéré

## Ovins

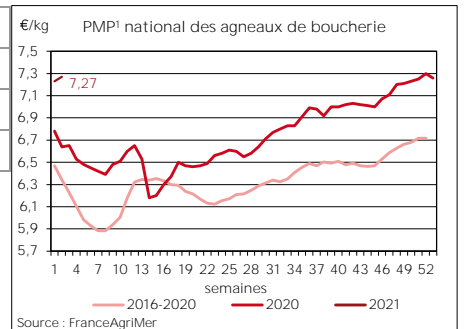
### Agneau de Boucherie entrée abattoir (€/kg)

Cotation nationale pondérée (2 bassins)	s02	s02/s01 2020	s02 2021/s02 2020	s02/moy 5 ans
Carcasse d'agneau "R" - couvert 16 à 19 kg	7,38	0,1%	7,1%	12,8%
carcasse d'agneau "R" - ciré 16 à 19 kg	7,30	0,1%	4,4%	8,9%
carcasse d'agneau "O" - couvert 16 à 19 kg	7,01	0,4%	15,1%	18,1%

Prix moyen européen	s02	s02/s01 2020	s02 2021/s02 2020
Union européenne	637,10	1,9%	12,3%
France	727,00	0,6%	9,5%
Espagne	611,18	0,0%	0,9%
Royaume-Uni		ND	
Irlande	597,68	6,5%	22,5%

Source : Europa



### Agneau détail GMS (€/kg)

	s02	s02/s01 2020	s02 2021/s02 2020
Côte d'agneau (le kg)			
Gigot d'agneau raccourci (le kg)		ND	

Source : FranceAgriMer, Réseau des nouvelles des marchés

1. Prix Moyen Pondéré

## Porcins

### Porc France entrée abattoir (€/kg)

Cotation nationale (5 bassins)	s02	s02/s01 2020	s02 2021/s02 2020	s02/moy 5 ans
Carcasse classe "S"	1,40	0,0%	-24,3%	-4,4%

Source : FranceAgriMer, Réseau des nouvelles des marchés

### Cotation Rungis "Découpe" (€/kg)

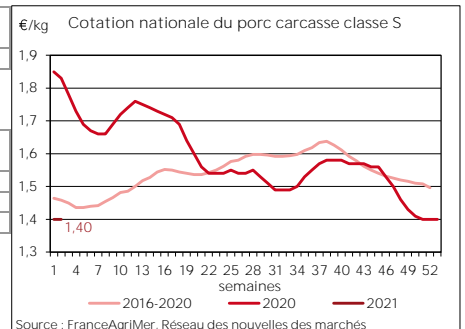
	s02	s02/s01 2020	s02 2021/s02 2020	s02/moy 5 ans
Longe avec travers et palette	3,04	-0,7%	-7,6%	3,3%
Poitrine sans hachage extra	3,31	0,9%	-2,4%	10,5%
Jambon sans mouille	2,45	-1,2%	-17,2%	0,7%

Source : FranceAgriMer, Réseau des nouvelles des marchés

### Porc détail GMS (€/kg)

	s02	s02/s01 2020	s02 2021/s02 2020
Côte de porc (le kg)			
Rôti filet de porc (le kg)		ND	
Jambon blanc sans label			

Source : FranceAgriMer, Réseau des nouvelles des marchés



## Indices mensuels d'évolution du prix d'achat des pièces de porc pour la charcuterie

Les indices mensuels d'évolution du prix d'achat des pièces de porc pour la charcuterie sont élaborés à partir d'une enquête mensuelle réalisée par FranceAgriMer auprès d'un échantillon d'environ 50 entreprises volontaires représentatives du secteur. Ils concernent 24 pièces de porc, déclinées selon l'origine (France et UE). Ces indices sont désormais publiés sur le site VISIONet de FranceAgriMer :

<https://visionet.franceagrimer.fr> - Données & chiffres - productions animales - état du marché - SUPPLÉMENT INDICES PIECES PORC

Sources : FranceAgriMer, Service Analyse économique des filières et OFPM, unité Elevage, sauf mention contraire

## Volailles

### Cotation Rungis "Découpe" (€/kg)

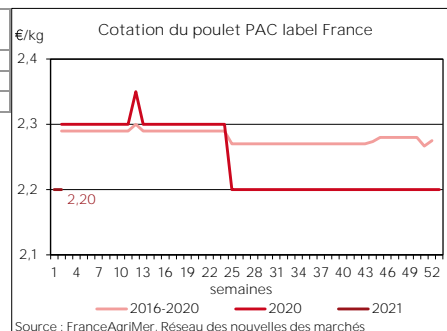
	s02	s02/s01 2020	s02 2021/s02 2020	s02/moy 5 ans
Poulet PAC A	2,20	0,0%	-4,3%	-3,9%
Poulet PAC LABEL	4,00	0,0%	-2,4%	1,0%
Dinde Filet	5,40	0,0%	1,9%	8,4%

Source : FranceAgriMer, Réseau des nouvelles des marchés

### Volailles détail GMS (€/kg)

	s02	s02/s01 2020	s02 2021/s02 2020
Poulet PAC standard	ND		
Poulet PAC LABEL			
Escalope de dinde			

Source : FranceAgriMer, Réseau des nouvelles des marchés



## Lapins

### Cotation nationale Lapin vif (€/kg)

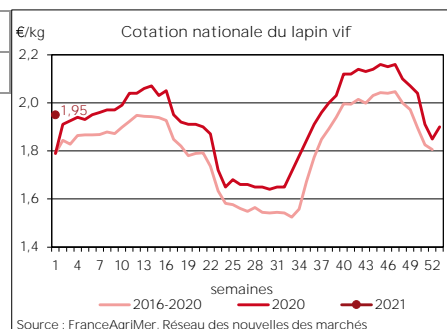
	s01	s01/s53 2020	s01 2021/s01 2020	s01/moy 5 ans
Lapin vif hors réforme départ élevage	1,95	2,6%	8,9%	9%

Source : FranceAgriMer, Réseau des nouvelles des marchés

### Lapin détail GMS (€/kg)

	s02	s02/s01 2020	s02 2021/s02 2020
Lapin entier France (1e kg)	8,38	1,0%	-5,8%
Lapin cuisse France (1e kg)	ND		

Source : FranceAgriMer, Réseau des nouvelles des marchés

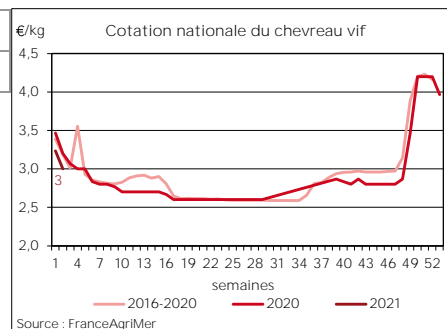


## Chevreaux

### Cotation nationale Chevreau vif (€/kg)

	s02	s02/s01 2020	s02 2021/s02 2020	s02/moy 5 ans
Chevreau vif - 8 à 11 kg départ élevage	3,00	-7,22%	-6,25%	-6%

Source : FranceAgriMer, Service Analyse économique des filières et OFPM, unité Élevage



Directrice de la publication : Christine Avelin / Rédaction : direction Marchés, études et prospective

12 rue Henri Rol-Tanguy - TSA 20002 / 93555 MONTREUIL Cedex  
Tél. : 01 73 30 30 00 - [www.franceagrimer.fr](http://www.franceagrimer.fr)

FranceAgriMer  
@FranceAgriMerFR